



Comisionado de Transparencia de Canarias

Resumen Resultado de la Evaluación de Transparencia

Gerencia de Urbanismo de Santa Cruz de Tenerife 2019

Resumen de la evaluación

| | | | |
|--|--|-----------------------------|------------|
| Entidad evaluada: | Gerencia de Urbanismo de Santa Cruz de Tenerife | | |
| Tipo de entidad: | Organismos Autónomos (ayuntamiento) | | |
| Mapa de información aplicado: | Mapa de obligaciones de Ley 12/2014, de 26 de diciembre, de transparencia y de acceso a la información pública | | |
| Ejercicio evaluado: | 2019 | | |
| Número de obligaciones a evaluar: | 103 | Porcentaje evaluado: | 100,00% |
| Número de obligaciones evaluadas: | 103 | Finalizada el: | 29/06/2020 |

Puntuación de los criterios de evaluación

| Criterio | Autoevaluación | Evaluación | Peso |
|----------------------|----------------|------------|------|
| Contenido | 0,99 | 0,94 | 40 |
| Forma de publicación | 0,99 | 0,96 | 5 |
| Actualización | 1 | 0,97 | 30 |
| Accesibilidad | 0,99 | 0,97 | 5 |
| Reutilización | 0,79 | 0,88 | 20 |



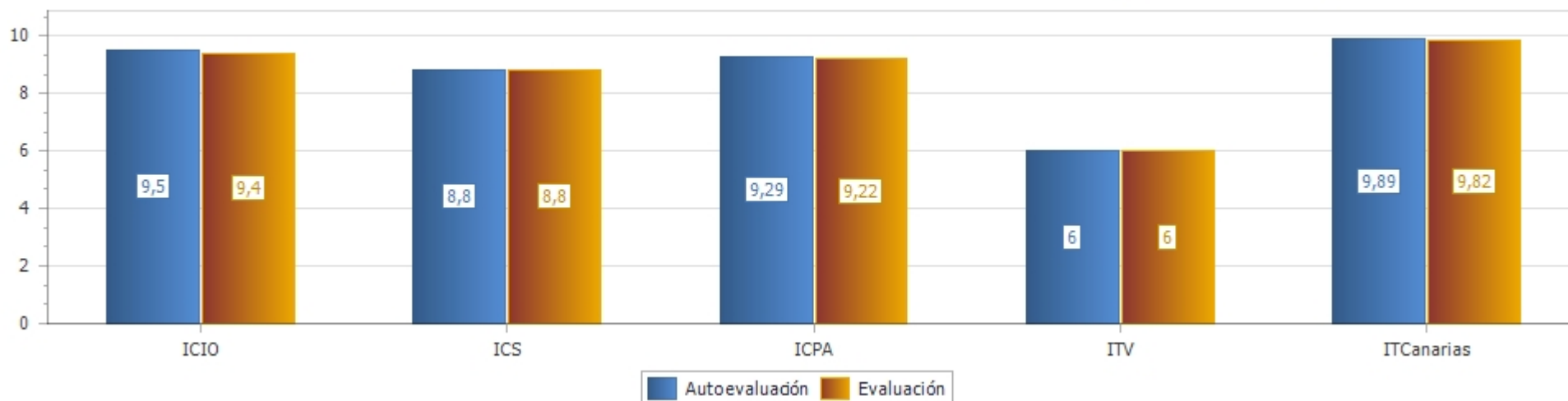
Comisionado de Transparencia de Canarias

Resumen Resultado de la Evaluación de Transparencia

Puntuaciones de los indicadores de la evaluación

| | Autoevaluación | Evaluación |
|--|----------------|-------------|
| Indicador de Cumplimiento de la Información Obligatoria ICIO (Max. 1) | 0,95 | 0,94 |
| Indicador de Cumplimiento del Soporte Web (ICS) (Max. 1) | 0,88 | 0,88 |
| Indicador de Cumplimiento de Publicidad Activa (ICPA) (Max. 10) | 9,29 | 9,22 |
| Indicador de Transparencia Voluntaria (ITV) (Max. 1) | 0,6 | 0,6 |
| Índice de Transparencia de Canarias (ITCanarias) (Max. 10) | 9,89 | 9,82 |

Puntuaciones de los indicadores de la evaluación (en base 10)





Comisionado de Transparencia de Canarias

Resumen Resultado de la Evaluación de Transparencia

Puntuaciones por tipo de información

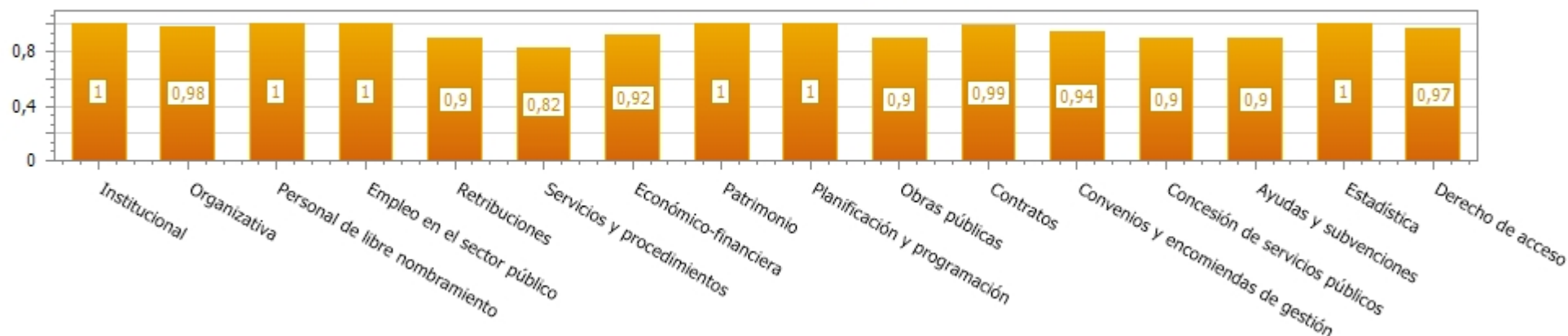
| Tipo de información | Número de obligaciones a cumplimentar | Porcentaje de cumplimentación | Puntuación de la Autoevaluación | Puntuación de la evaluación |
|------------------------------------|---------------------------------------|-------------------------------|---------------------------------|-----------------------------|
| Institucional | 3 | 100,00% | 1 | 1 |
| Organizativa | 6 | 100,00% | 0,98 | 1 |
| Personal de libre nombramiento | 5 | 100,00% | 1 | 1 |
| Empleo en el sector público | 6 | 100,00% | 1 | 0,93 |
| Retribuciones | 8 | 100,00% | 0,9 | 0,63 |
| Servicios y procedimientos | 8 | 100,00% | 0,82 | 0,84 |
| Económico-financiera | 10 | 100,00% | 0,92 | 0,91 |
| Patrimonio | 1 | 100,00% | 1 | 1 |
| Planificación y programación | 7 | 100,00% | 1 | 1 |
| Obras públicas | 2 | 100,00% | 0,9 | 1 |
| Contratos | 21 | 100,00% | 0,99 | 0,98 |
| Convenios y encomiendas de gestión | 16 | 100,00% | 0,94 | 1 |
| Concesión de servicios públicos | 1 | 100,00% | 0,9 | 1 |
| Ayudas y subvenciones | 5 | 100,00% | 0,9 | 1 |
| Estadística | 1 | 100,00% | 1 | 1 |
| Derecho de acceso | 3 | 100,00% | 0,97 | 0,98 |



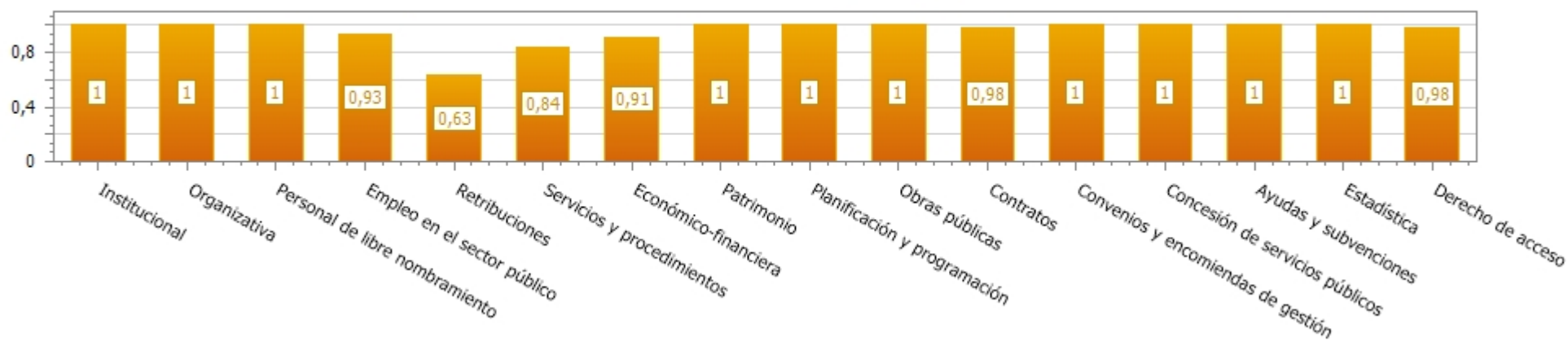
Comisionado de Transparencia de Canarias

Resumen Resultado de la Evaluación de Transparencia

Autoevaluación: Puntuación ICIO por tipo de información



Evaluación: Puntuación ICIO por tipo de información





Comisionado de Transparencia de Canarias

Resumen Resultado de la Evaluación de Transparencia

Resumen de la evaluación

| | | | |
|--|--|-----------------------------|------------|
| Entidad evaluada: | Gerencia de Urbanismo de Santa Cruz de Tenerife | | |
| Tipo de entidad: | Organismos Autónomos (ayuntamiento) | | |
| Mapa de información aplicado: | Mapa de obligaciones de La Ley 19/2013 de Transparencia básica | | |
| Ejercicio evaluado: | 2019 | | |
| Número de obligaciones a evaluar: | 54 | Porcentaje evaluado: | 100,00% |
| Número de obligaciones evaluadas: | 54 | Finalizada el: | 29/06/2020 |

Puntuación de los criterios de evaluación

| Criterio | Autoevaluación | Evaluación | Peso |
|----------------------|-----------------------|-------------------|-------------|
| Contenido | 1 | 0,95 | 20 |
| Forma de publicación | 0,99 | 0,97 | 20 |
| Actualización | 0,99 | 0,98 | 20 |
| Accesibilidad | 1 | 0,98 | 20 |
| Reutilización | 0,82 | 0,94 | 20 |



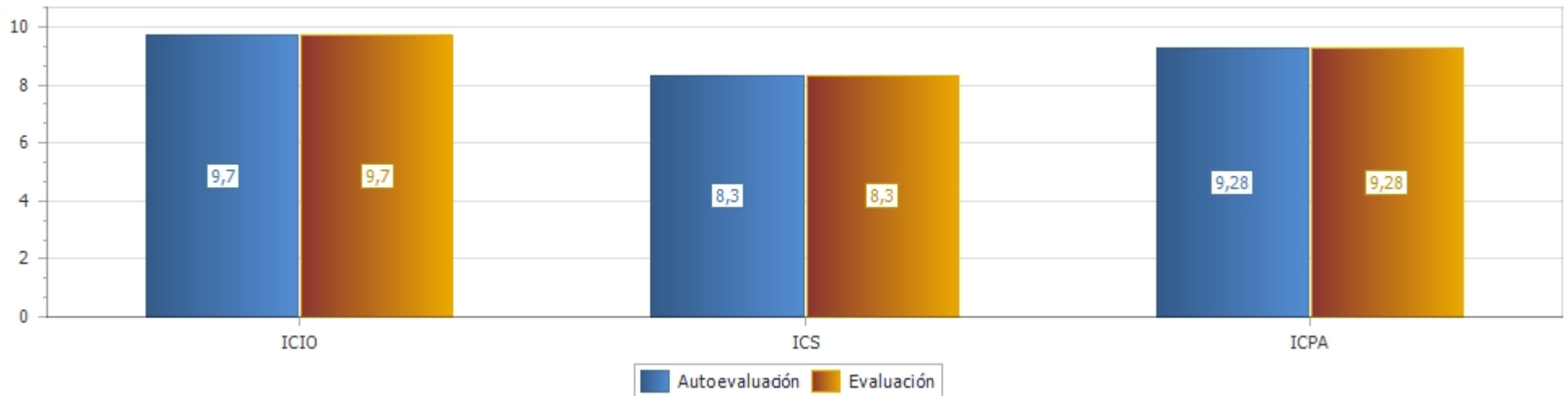
Comisionado de Transparencia de Canarias

Resumen Resultado de la Evaluación de Transparencia

Puntuaciones de los indicadores de la evaluación

| | Autoevaluación | Evaluación |
|--|----------------|-------------|
| Indicador de Cumplimiento de la Información Obligatoria ICIO (Max. 1) | 0,97 | 0,97 |
| Indicador de Cumplimiento del Soporte Web (ICS) (Max. 1) | 0,83 | 0,83 |
| Indicador de Cumplimiento de Publicidad Activa (ICPA) (Max. 10) | 9,28 | 9,28 |

Puntuaciones de los indicadores de la evaluación (en base 10)





Comisionado de Transparencia de Canarias

Resumen Resultado de la Evaluación de Transparencia

Puntuaciones por tipo de información

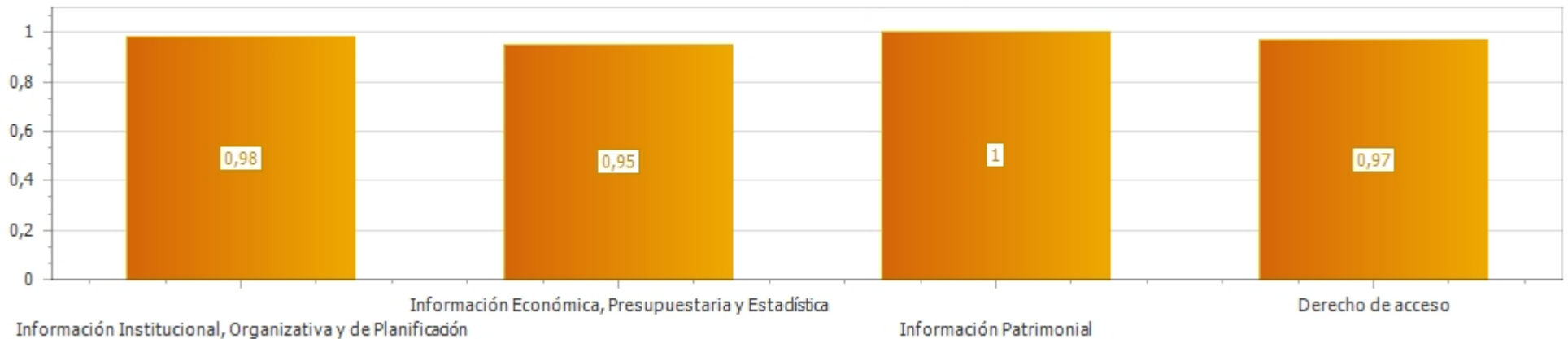
| Tipo de información | Número de obligaciones a cumplimentar | Porcentaje de cumplimentación | Puntuación de la Autoevaluación | Puntuación de la evaluación |
|--|---------------------------------------|-------------------------------|---------------------------------|-----------------------------|
| Información Institucional, Organizativa y de Planificación | 13 | 100,00% | 0,98 | 1 |
| Información Económica, Presupuestaria y Estadística | 37 | 100,00% | 0,95 | 0,94 |
| Información Patrimonial | 1 | 100,00% | 1 | 1 |
| Derecho de acceso | 3 | 100,00% | 0,97 | 0,98 |



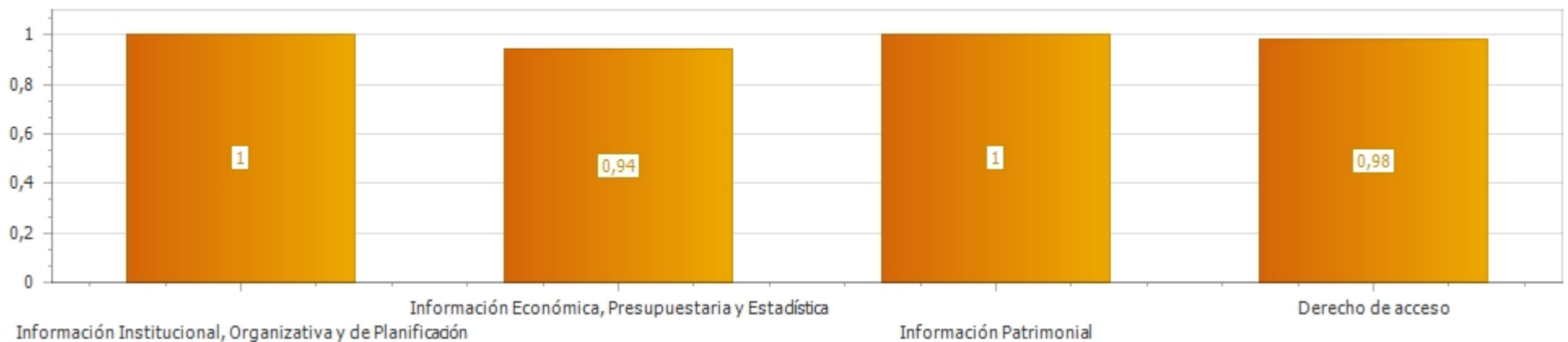
Comisionado de Transparencia de Canarias

Resumen Resultado de la Evaluación de Transparencia

Autoevaluación: Puntuación ICIO por tipo de información



Evaluación: Puntuación ICIO por tipo de información





Comisionado de Transparencia de Canarias

Resumen Resultado de la Evaluación de Transparencia

SOLICITUDES DE DERECHO DE ACCESO A LA INFORMACIÓN

| Número total de solicitudes | | | | |
|---|------------------------------|-----------|--|------------------|
| Total solicitudes a resolver | | | | 0 |
| Resueltas | | | | 0 |
| Pendientes | | | | 0 |
| Número total de solicitudes por tipo de información | | | | |
| Tipo de información | Total solicitudes a resolver | Resueltas | Pendientes por silencio administrativo | Total pendientes |
| Institucional | 0 | 0 | 0 | 0 |
| Organizativa | 0 | 0 | 0 | 0 |
| Personal de libre nombramiento | 0 | 0 | 0 | 0 |
| Empleo en el sector público | 0 | 0 | 0 | 0 |
| Retribuciones | 0 | 0 | 0 | 0 |
| Servicios y procedimientos | 0 | 0 | 0 | 0 |
| Económico-financiera | 0 | 0 | 0 | 0 |
| Patrimonio | 0 | 0 | 0 | 0 |
| Planificación y programación | 0 | 0 | 0 | 0 |
| Obras públicas | 0 | 0 | 0 | 0 |
| Contratos | 0 | 0 | 0 | 0 |
| Convenios y encomiendas de gestión | 0 | 0 | 0 | 0 |
| Concesión de servicios públicos | 0 | 0 | 0 | 0 |
| Ayudas y subvenciones | 0 | 0 | 0 | 0 |
| Estadística | 0 | 0 | 0 | 0 |
| Otra información | 0 | 0 | 0 | 0 |