



Comisionado de Transparencia de Canarias

Resumen Resultado de la Evaluación de Transparencia

Gerencia de Urbanismo de Santa Cruz de Tenerife 2020

Resumen de la evaluación

Entidad evaluada:	Gerencia de Urbanismo de Santa Cruz de Tenerife		
Tipo de entidad:	Organismos Autónomos (ayuntamiento)		
Mapa de información aplicado:	Mapa de obligaciones de Ley 12/2014, de 26 de diciembre, de transparencia y de acceso a la información pública		
Ejercicio evaluado:	2020		
Número de obligaciones a evaluar:	69	Porcentaje evaluado:	100,00%
Número de obligaciones evaluadas:	69	Finalizada el:	23/07/2021

Puntuación de los criterios de evaluación

Criterio	Autoevaluación	Evaluación	Peso
Contenido	1	0,99	40
Forma de publicación	1	0,99	5
Actualización	0,95	0,94	30
Accesibilidad	1	0,98	5
Reutilización	0,63	0,64	20



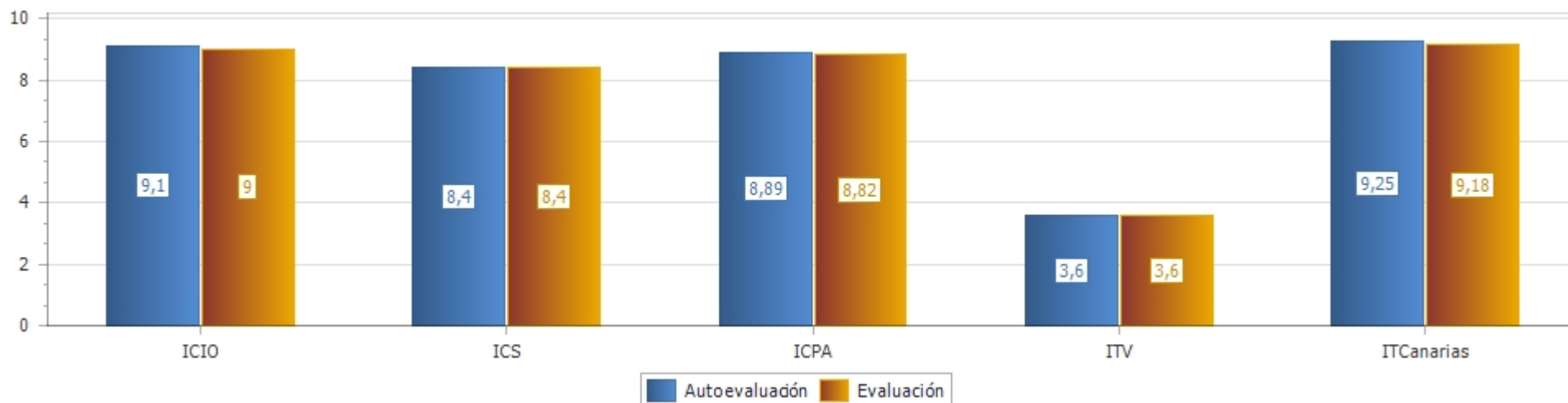
Comisionado de Transparencia de Canarias

Resumen Resultado de la Evaluación de Transparencia

Puntuaciones de los indicadores de la evaluación

	Autoevaluación	Evaluación
Indicador de Cumplimiento de la Información Obligatoria ICIO (Max. 1)	0,91	0,9
Indicador de Cumplimiento del Soporte Web (ICS) (Max. 1)	0,84	0,84
Indicador de Cumplimiento de Publicidad Activa (ICPA) (Max. 10)	8,89	8,82
Indicador de Transparencia Voluntaria (ITV) (Max. 1)	0,36	0,36
Índice de Transparencia de Canarias (ITCanarias) (Max. 10)	9,25	9,18

Puntuaciones de los indicadores de la evaluación (en base 10)





Comisionado de Transparencia de Canarias

Resumen Resultado de la Evaluación de Transparencia

Puntuaciones por tipo de información

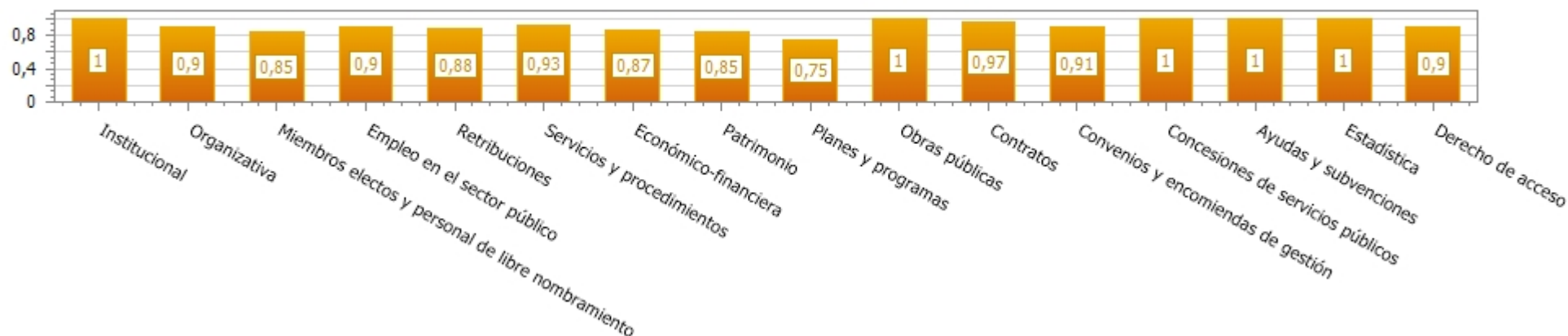
Tipo de información	Número de obligaciones a cumplimentar	Porcentaje de cumplimentación	Puntuación de la Autoevaluación	Puntuación de la evaluación
Institucional	1	100,00%	1	1
Organizativa	6	100,00%	0,9	0,9
Miembros electos y personal de libre nombramiento	2	100,00%	0,85	0,85
Empleo en el sector público	6	100,00%	0,9	0,9
Retribuciones	6	100,00%	0,88	0,88
Servicios y procedimientos	6	100,00%	0,93	0,93
Económico-financiera	10	100,00%	0,87	0,8
Patrimonio	1	100,00%	0,85	1
Planes y programas	3	100,00%	0,75	0,75
Obras públicas	2	100,00%	1	1
Contratos	15	100,00%	0,97	0,97
Convenios y encomiendas de gestión	5	100,00%	0,91	0,91
Concesiones de servicios públicos	1	100,00%	1	1
Ayudas y subvenciones	1	100,00%	1	1
Estadística	1	100,00%	1	1
Derecho de acceso	3	100,00%	0,9	0,9



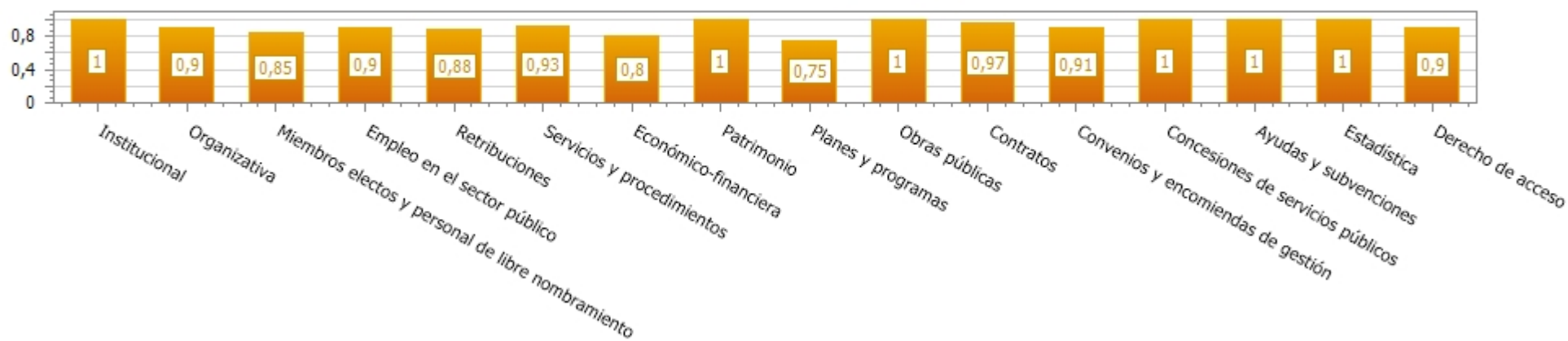
Comisionado de Transparencia de Canarias

Resumen Resultado de la Evaluación de Transparencia

Autoevaluación: Puntuación ICIO por tipo de información



Evaluación: Puntuación ICIO por tipo de información





Comisionado de Transparencia de Canarias

Resumen Resultado de la Evaluación de Transparencia

Resumen de la evaluación

Entidad evaluada:	Gerencia de Urbanismo de Santa Cruz de Tenerife		
Tipo de entidad:	Organismos Autónomos (ayuntamiento)		
Mapa de información aplicado:	Mapa de obligaciones de La Ley 19/2013 de Transparencia básica		
Ejercicio evaluado:	2020		
Número de obligaciones a evaluar:	57	Porcentaje evaluado:	52,63%
Número de obligaciones evaluadas:	30	Finalizada el:	23/07/2021

Puntuación de los criterios de evaluación

Criterio	Autoevaluación	Evaluación	Peso
Contenido	1	0,97	20
Forma de publicación	1	0,97	20
Actualización	0,88	0,87	20
Accesibilidad	1	0,96	20
Reutilización	0,58	0,59	20



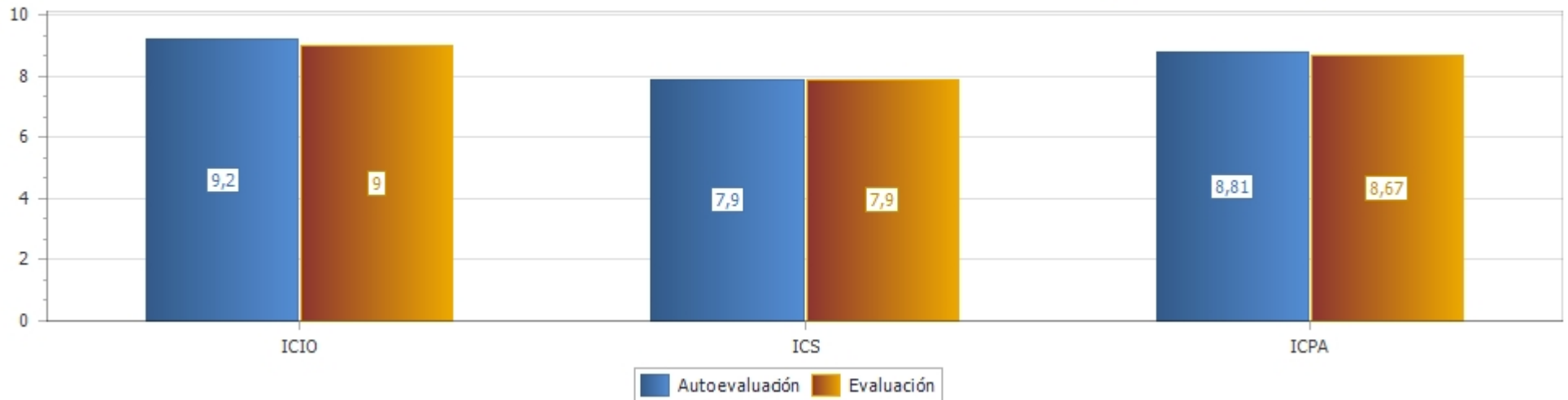
Comisionado de Transparencia de Canarias

Resumen Resultado de la Evaluación de Transparencia

Puntuaciones de los indicadores de la evaluación

	Autoevaluación	Evaluación
Indicador de Cumplimiento de la Información Obligatoria ICIO (Max. 1)	0,92	0,9
Indicador de Cumplimiento del Soporte Web (ICS) (Max. 1)	0,79	0,79
Indicador de Cumplimiento de Publicidad Activa (ICPA) (Max. 10)	8,81	8,67

Puntuaciones de los indicadores de la evaluación (en base 10)





Comisionado de Transparencia de Canarias

Resumen Resultado de la Evaluación de Transparencia

Puntuaciones por tipo de información

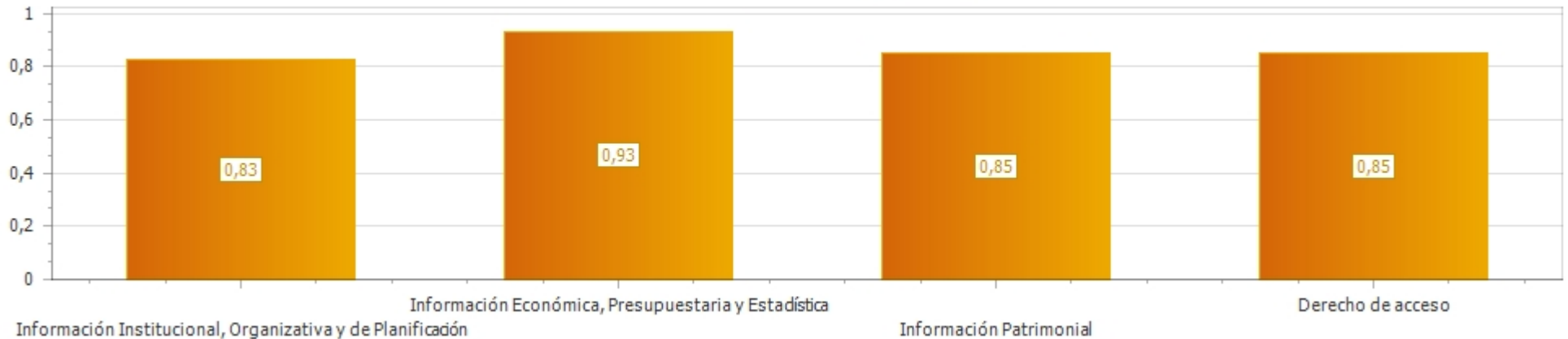
Tipo de información	Número de obligaciones a cumplimentar	Porcentaje de cumplimentación	Puntuación de la Autoevaluación	Puntuación de la evaluación
Información Institucional, Organizativa y de Planificación	13	100,00%	0,83	0,83
Información Económica, Presupuestaria y Estadística	37	100,00%	0,93	0,91
Información Patrimonial	1	100,00%	0,85	1
Derecho de acceso	2	100,00%	0,85	0,85



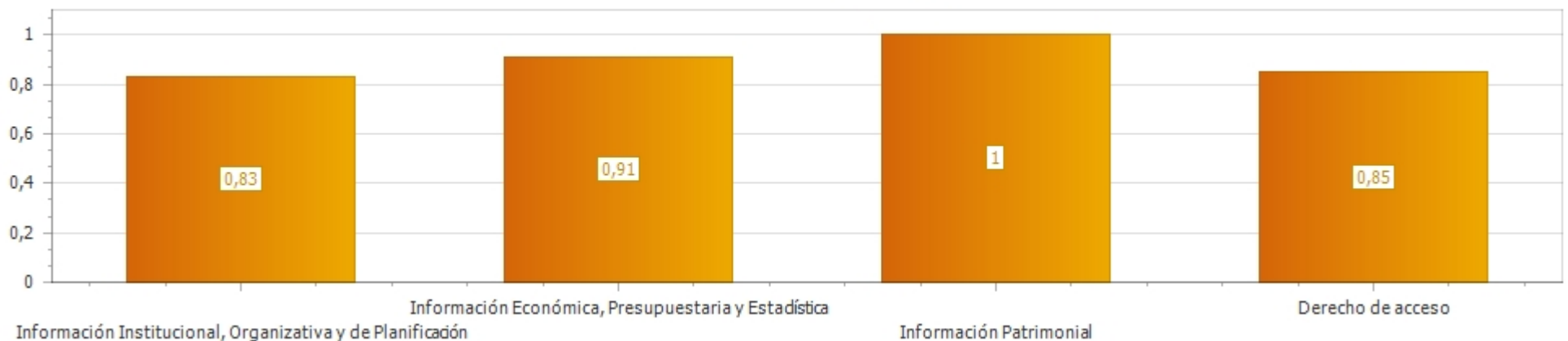
Comisionado de Transparencia de Canarias

Resumen Resultado de la Evaluación de Transparencia

Autoevaluación: Puntuación ICIO por tipo de información



Evaluación: Puntuación ICIO por tipo de información





Comisionado de Transparencia de Canarias

Resumen Resultado de la Evaluación de Transparencia

SOLICITUDES DE DERECHO DE ACCESO A LA INFORMACIÓN

Número total de solicitudes				
Total solicitudes a resolver				0
Resueltas				0
Pendientes				0
Número total de solicitudes por tipo de información				
Tipo de información	Total solicitudes a resolver	Resueltas	Pendientes por silencio administrativo	Total pendientes
Institucional	0	0	0	0
Organizativa	0	0	0	0
Personal de libre nombramiento	0	0	0	0
Empleo en el sector público	0	0	0	0
Retribuciones	0	0	0	0
Servicios y procedimientos	0	0	0	0
Económico-financiera	0	0	0	0
Patrimonio	0	0	0	0
Planificación y programación	0	0	0	0
Obras públicas	0	0	0	0
Contratos	0	0	0	0
Convenios y encomiendas de gestión	0	0	0	0
Concesión de servicios públicos	0	0	0	0
Ayudas y subvenciones	0	0	0	0
Estadística	0	0	0	0
Otra información	0	0	0	0